
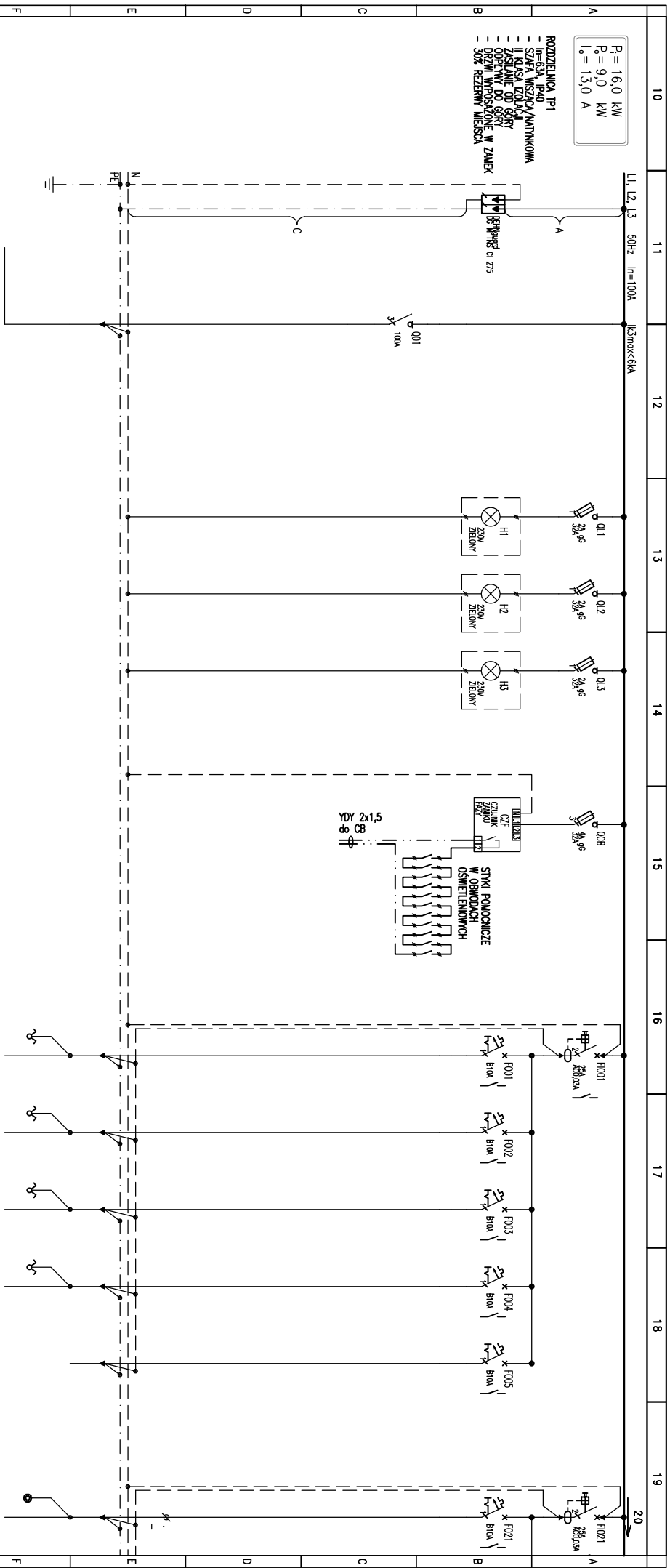


|   |   |
|---|---|
|  <b>FIRMA KONSULI TINGOWA I PROJEKTOWO-BADAWCZO-BUDOWLANA sp. z o.o.</b><br><small>rok założenia 1989</small><br>ul. Wybickiego 10/5, 51-144 Wrocław, PRACOWNIA, ul. Pusa 95/4E 50-316 Wrocław<br>tel/fax 71 729 41 54, kom. 601 643 615, e-mail: mbm.firma@wp.pl, Nr KRS 0000240997 |   |
| Temat   | Projekt remontu i przebudowy pomieszczeń zachodniego skrzydła wysokiego partenu budynku "G" celem dostosowania do obowiązujących przepisów oddziału stacjonarnego w budynku głównym Dolnośląskiego Centrum Zdrowia Psychicznego |
| Obiekt i adres  | Budynek "G" - wysoki parter, skrzydło zach. ul. J. I. Kraszewskiego 23/25, 50-226 Wrocław<br>działka nr 2/3, AM 51, obręb Kleczków  |
| Inwestor  | Dolnośląskie Centrum Zdrowia Psychicznego sp. z o.o.<br>ul. J.C.-Kozieniewskiego 18, 50-226 Wrocław   |
|   | Umowa nr -  |

|                            |                                  |                    |
|----------------------------|----------------------------------|--------------------|
| Stadium                    | <b>PROJEKT WYKONAWCZY</b>        |                    |
| Nazwa rys.                 | <b>SCHEMAT ROZDZIELNICZY TP1</b> |                    |
| Autorzy opracowania        | Nr uprawnień                     | Podpis             |
| mgr inż. Grzegorz Drelich  | SLK/0605/P/OOE/04                |                    |
| mgr inż. Jan Kosłrzanowski | UAN-VIII-7342/156/94             |                    |
| Data listopad 2017 r.      | Skala ---                        | Nr rys. IE-213 1Z4 |

|    |    |    |    |    |    |    |    |    |    |
|----|----|----|----|----|----|----|----|----|----|
| 00 | 01 | 02 | 03 | 04 | 05 | 06 | 07 | 08 | 09 |
| A  | B  | C  | D  | E  | F  | G  | H  | A  | A4 |



$P = 16,0 \text{ kW}$   
 $P_g = 9,0 \text{ kW}$   
 $I_o = 13,0 \text{ A}$

- ROZDZIELNICA TP1
- In=6A, I<sub>ph</sub>40
  - SZYBKA WYŁĄCZKA ANTYPANIKOWA
  - I<sub>ph</sub> 100A, I<sub>ph</sub> 100A
  - I<sub>ph</sub> 100A, I<sub>ph</sub> 100A
  - ODPŁYNYWACZ DO GÓRY
  - DRZYMI WPROSZAZONE W ZAMEK
  - 30% REZERWY MIEJSCA

Napięcie sieci: 400/230V ; 50Hz  
 Układ sieci: TN-S  
 System ochrony: D, porzeczniowej:  
 SAMOCZYNNE WYŁĄCZENIE ZASILANIA

| NR OBWODU / No. CIRCUIT | TP1 / F0    | KABEL ZASILACZY I STYMIENIACY | TP1 / L1          | TP1 / L2          | TP1 / L3          | TP1 / CB            | TP1 / F001                   | TP1 / F002                   | TP1 / F003                   | TP1 / F004                       | TP1 / F005                  | TP1 / F021                      |
|-------------------------|-------------|-------------------------------|-------------------|-------------------|-------------------|---------------------|------------------------------|------------------------------|------------------------------|----------------------------------|-----------------------------|---------------------------------|
| OPIS                    | 5x(1,5 1x6) | ZASILANIE                     | KONTROLA NAPIĘCIA | KONTROLA NAPIĘCIA | KONTROLA NAPIĘCIA | CZUJNIK ZMIANY FAZY | OSWIETLENIE OGÓLNE POK. 1.13 | OSWIETLENIE OGÓLNE POK. 1.14 | OSWIETLENIE OGÓLNE POK. 1.12 | OSWIETLENIE OGÓLNE POK. 1.1, 1.2 | OSWIETLENIE OGÓLNE POK. 1.3 | OSWIETLENIE OGÓLNE POK. 1.18-23 |
| DESCRIPTION             |             |                               |                   |                   |                   |                     |                              |                              |                              |                                  | REZERWA                     |                                 |

Max. dł. przewodu  
 A+B < 1,0m



**FIRMA KONSULTINGOWA I PROJEKTOWO-BADAWCZO-BUDOWLANA sp. z o.o.**  
 ul. Wybickiego 10/5, 51-144 Wrocław, PRACOWNIA, ul. Pusa 95/4E 50-316 Wrocław  
 tel/fax 71 729 41 54, kom. 601 643 615, e-mail: mbm@wp.pl, Nr KRS 0000240997  
 rok założenia 1989

Temat: Projekt remontu i przebudowy pomieszczeń zachodniego skrzydła wysokiego partenu budynku "G" celem dostosowania do obowiązków przepisów oddziału stacjonarnego w budynku głównym Dolnośląskiego Centrum Zdrowia Psychicznego

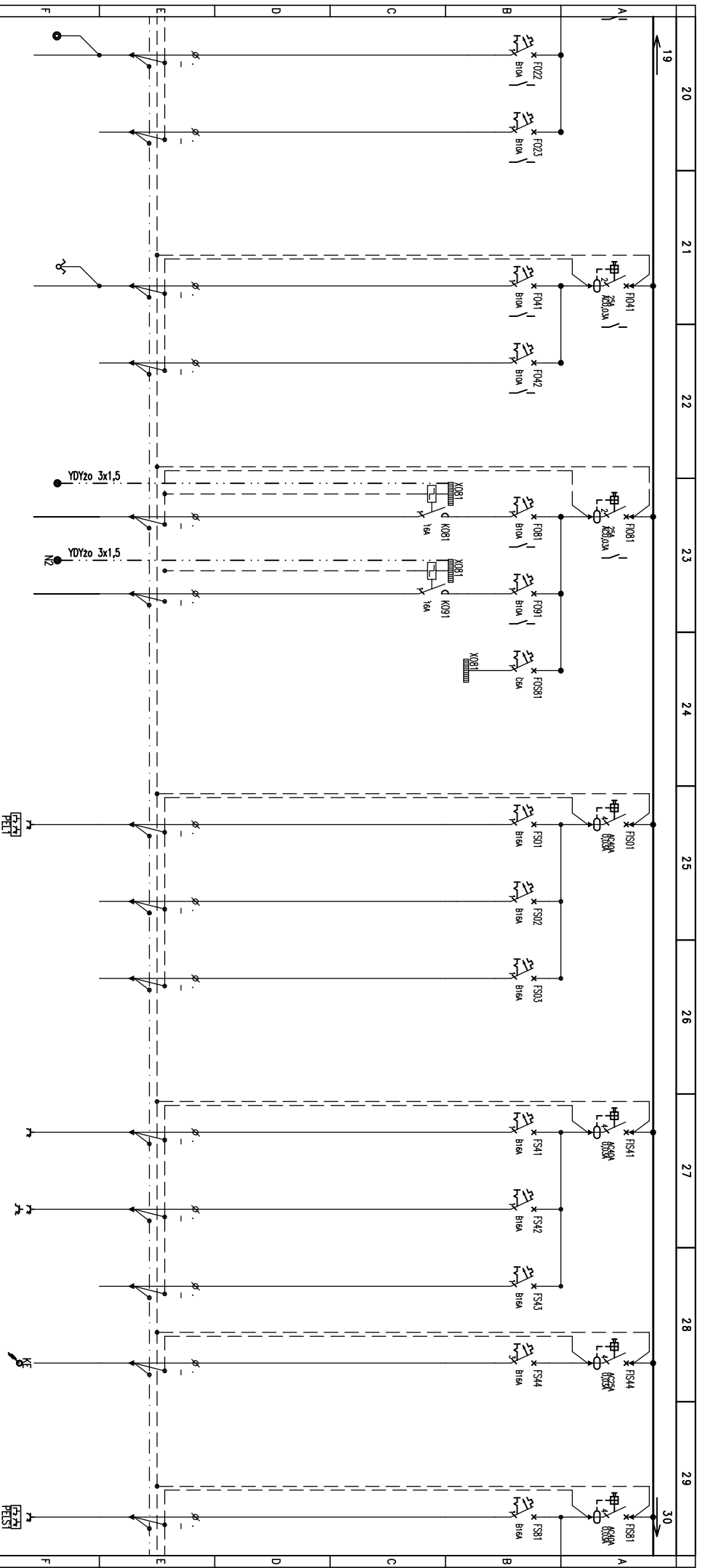
Obiekt i adres: Budynek "G" - wysoki parter, skrzydło zach. ul. J. I. Kraszewskiego 23/25, 50-226 Wrocław

Inwestor: Dolnośląskie Centrum Zdrowia Psychicznego sp. z o.o. Umowa nr -

Stadium: **PROJEKT WYKONAWCZY**

**SCHEMAT ROZDZIELNICY TP1**

| Nazwa rys.                 | Nr uprawnień         | Podpis     |
|----------------------------|----------------------|------------|
| Autorka opracowania        |                      |            |
| mgr inż. Grzegorz Dzielich | SLK/0605/POOE/04     |            |
| mgr inż. Jan Kosztarowski  | UAN-VIII-7342/156/94 |            |
| Data listopad 2017 r.      | Skala                | ---        |
|                            | Nr rys.              | IE-213 224 |



|   |          |                                    |          |  |                         |                          |          |          |                                     |                         |          |                       |  |
|---|----------|------------------------------------|----------|--|-------------------------|--------------------------|----------|----------|-------------------------------------|-------------------------|----------|-----------------------|--|
| TP1/F022<br>YDY20 3x1,5                           | TP1/F023 | TP1/F041<br>YDY20 3x1,5            | TP1/F042 | TP1/F081<br>YDY20 3x1,5                            | TP1/F091<br>YDY20 3x1,5 | TP1/FS01<br>YDY20 3x2,5  | TP1/FS02 | TP1/FS03 | TP1/FS41<br>YDY20 3x2,5             | TP1/FS42<br>YDY20 3x2,5 | TP1/FS43 | TP1/FS44<br>YDY20 5x4 | TP1/FS81<br>YDY20 3x2,5                            |
| OSWIETLЕНИЕ<br>OSOBLNE<br>M.C.<br>POM. 1:16, 1:17 | REZERWA  | OSWIETLЕНИЕ<br>OSOBLNE<br>POM. 1:4 | REZERWA  | OSWIETLЕНИЕ<br>OSOBLNE<br>KOMUNIKACJA<br>POM. 1:11 | OSWIETLЕНИЕ<br>NOCNE    | OSWIETLЕНИЕ<br>STEROWANE | REZERWA  | REZERWA  | OSWIETLЕНИЕ<br>OSOBLNE<br>POM. 1:14 | REZERWA                 | REZERWA  | REZERWA               | OSWIETLЕНИЕ<br>OSOBLNE<br>KOMUNIKACJA<br>POM. 1:11 |

**MBM**  
rok założenia 1989

**FIRMA KONSULTINGOWA I PROJEKTOWO-BADAWCZO-BUDOWLANA sp. z o.o.**  
ul. Wybickiego 10/5 51-144 Wrocław PRACOWNIA: ul. Pusa 95/4E 50-316 Wrocław  
tel/fax 71 729 41 54, kom. 601 643 615, e-mail: mbm.firma@wp.pl, Nr KRS 0000240997

**Temat**  
Projekt remontu i przebudowy pomieszczeń zachodniego skrzydła wysokiego parteru budynku "C" celem dostosowania do obowiązujących przepisów oddziału stacjonarnego w budynku głównym Dolnośląskiego Centrum Zdrowia Psychicznego

**Obiekt i adres** Budynek "G" - wysoki parter, skrzydło zach. ul. J. I. Kraszewskiego 23/25 50-226 Wrocław  
działka nr 2/3, AM 51, obręb Kleczków  
Dolnośląskie Centrum Zdrowia Psychicznego sp. z o.o.  
Inwestor ul. J.C.-Kozieniewskiego 18, 50-226 Wrocław

**PROJEKT WYKONAWCZY**

**SCHEMAT ROZDZIELNICY TP1**

|                    |                            |  |                            |  |                  |  |                      |  |
|--------------------|----------------------------|--|----------------------------|--|------------------|--|----------------------|--|
| Stadium            | Nazwa rys.                 |  | Autoryzacja opracowania    |  | Nr uprawnień     |  | Podpis               |  |
| PROJEKT WYKONAWCZY | mgr inż. Grzegorz Dzielich |  | mgr inż. Jan Kosłizarowski |  | SLK/0605/P00E/04 |  | UAN-VIII-7342/156/94 |  |
|                    | Data listopad 2017 r.      |  | Skala                      |  | ---              |  | Nr rys. IE-213 3Z4   |  |

